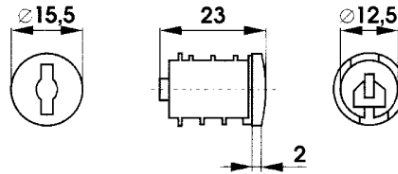


**Klappschlüssel**  
Flap key

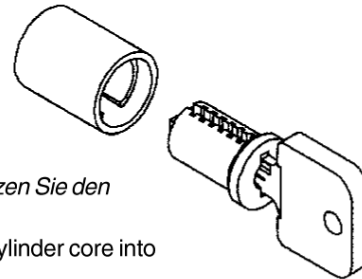
Material : Zamak / Zinc alloy



## Installations Hinweis Installation direction

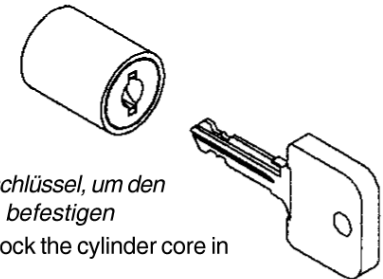
**1.**

Mit eingeführtem Montageschlüssel setzen Sie den Zylinderkern ins Gehäuse ein  
With assembly key inserted install the cylinder core into the housing



**2.**

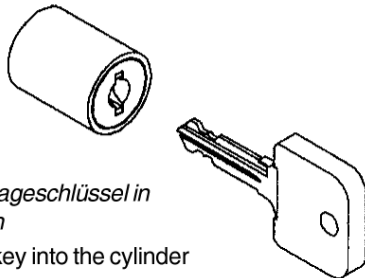
Entnehmen Sie den Montageschlüssel, um den Zylinderkern im Gehäuse zu befestigen  
Remove the assembly key to lock the cylinder core in place



## Entnahme Hinweis Removal direction

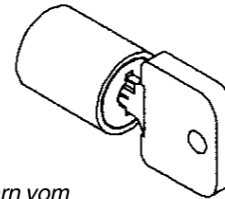
**1.**

Führen Sie den Montageschlüssel in den Zylinderkern ein  
Insert the assembly key into the cylinder



**2.**

Dieser löst den Zylinderkern vom Gehäuse  
This releases the cylinder core from the housing



**3.**

Ziehen Sie den Zylinderkern mit dem Montageschlüssel aus dem Gehäuse  
Remove the cylinder core with the assembly key from the housing

